

## ÄÄNIKIRJOJEN KUUNTELEMINEN TIETOKONEELLA

Äänikirjojen pakatun tiedoston voi ladata alla olevan kuvan mukaisesta linkistä:

### Kiitos tilauksestasi!

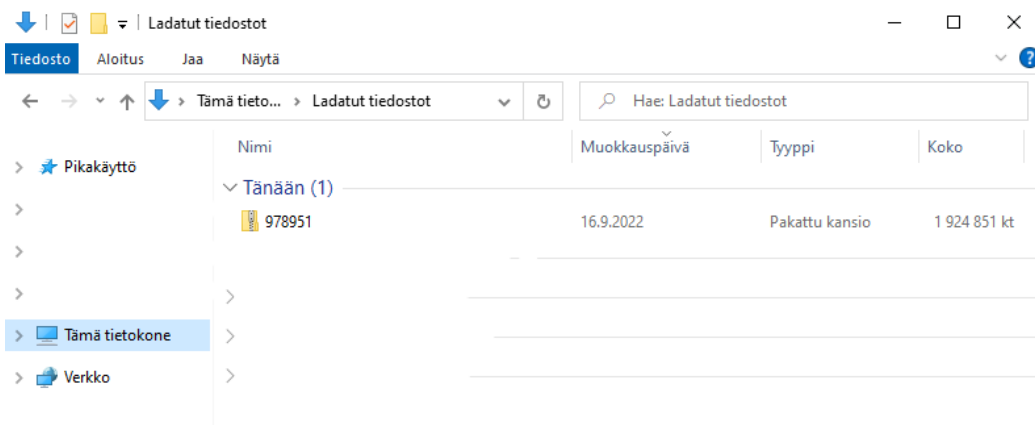
Voit ladata tilaamasi tuotteen klikkaamalla oheista linkkiä.

Latauslinkki: [-äänikirja](#)

Huom! Yhteysnopeudestasi riippuen lataus saattaa kestää useita minuutteja.

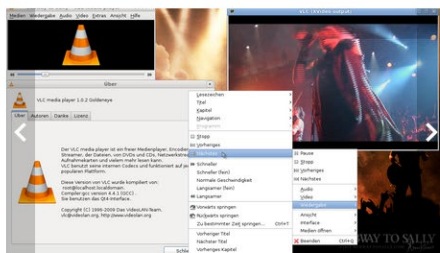
[Tuotteen latausohjeet](#)

Pakattu tiedosto pitäisi löytyä (Windows) tietokoneestasi, Resurssienhallinta -> Ladatut tiedostot:



Tietokoneelle, äänikirjojen kuuntelemiseen soveltuu erittäin hyvin VLC Media Player, minkä voi ladata ilmaiseksi osoitteesta [www.videolan.org](http://www.videolan.org)

VideoLAN, projekti ja voittoa tavoittelematon järjestö.



## VLC media player

VLC on ilmainen, avoimen lähdekoodin monialustainen mediasoitin ja ympäristö, joka toistaa suurimman osan mediatiedostoista ja DVD- VCD- sekä Audio CD-levyistä ja erilaisista streaming-protokollista.

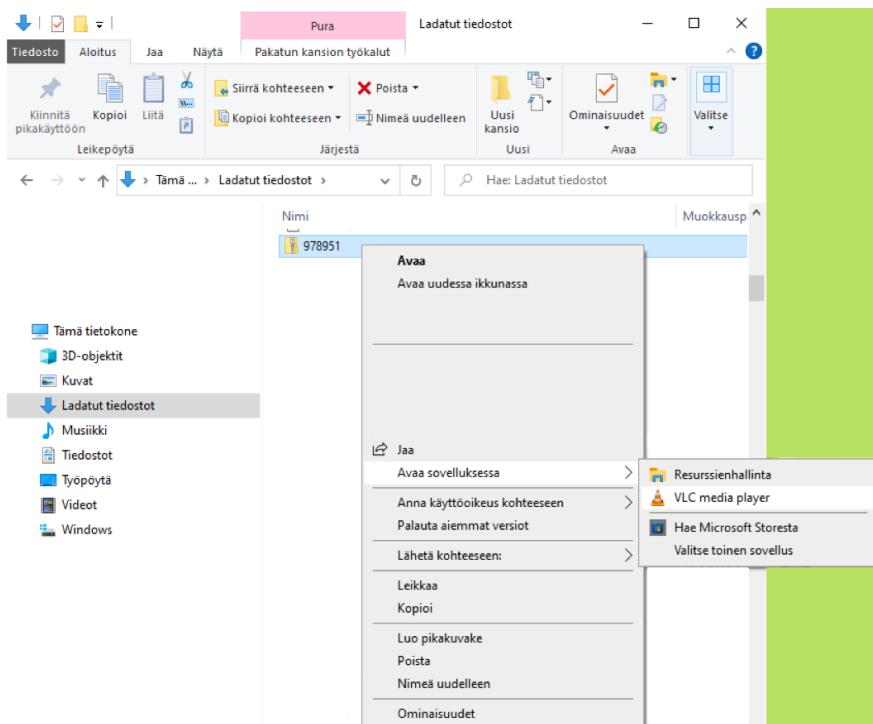
[Download VLC](#)

Version 3.0.17.4 • Windows 64bit • 40 MB  
58,539,145 latauksia tähän mennessä



VLC Media Playerilla on mahdollista kuunnella äänikirjatiedostoja suoraan pakatusta tiedostosta:

Klikkaa hiiren oikealla lataamaasi tiedostoa ja valitse "Avaa sovelluksessa" ja valitse VLC Media Player:



"Näkymä" -välilehdeltä tulee valita "Soittolista" ja "Soittolistan näkymä" -alta "Tarkka lista", jolloin äänikirja näkyy alla olevan kaltaisesti:

